

## Инвестиции в основной капитал<sup>1</sup>

**238,9** млрд руб.

**126,3 %↑**

к январю-марту 2023  
(в сопоставимых ценах)

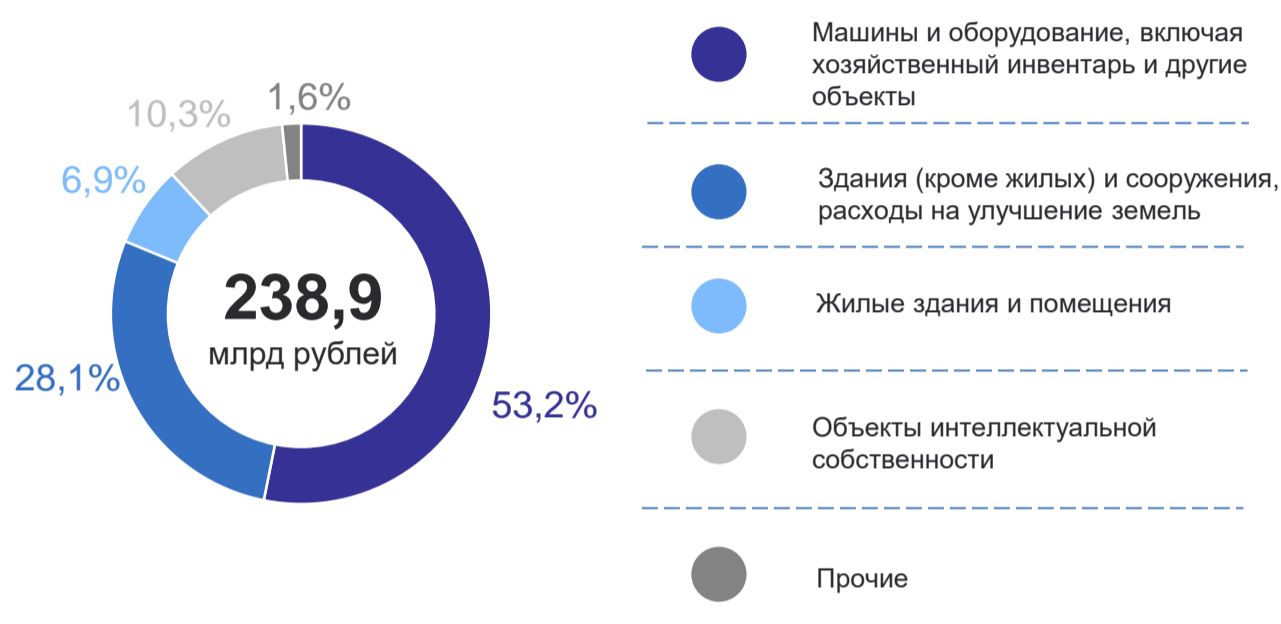


**3** место

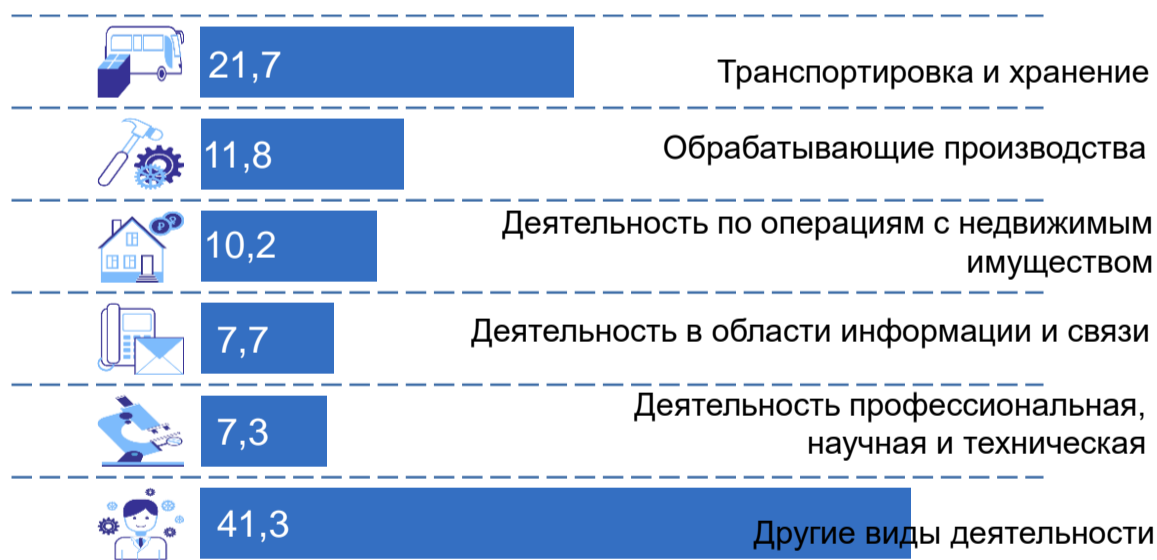
по объему инвестиций  
на душу населения  
в Северо-Западном  
федеральном округе



## Видовая структура инвестиций<sup>1</sup>



## Виды экономической деятельности с наибольшими вложениями инвестиций<sup>2,3</sup> в % к итогу



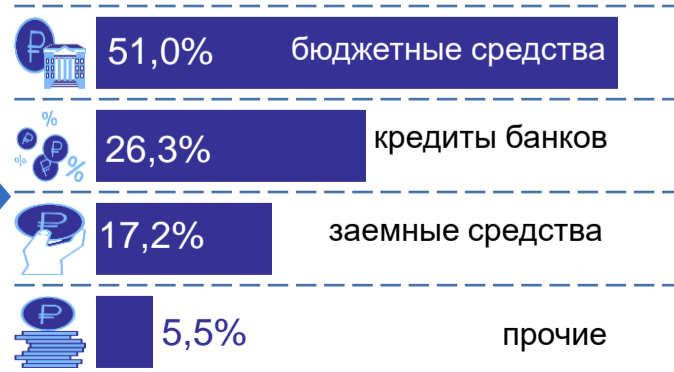
## Источники финансирования<sup>2</sup> млрд руб.

**116,5**

собственные  
средства

**74,1**

привлеченные  
средства



<sup>1</sup> По полному кругу хозяйствующих субъектов, включая досчеты на инвестиции, не наблюдаемые прямыми статистическими методами.

<sup>2</sup> Без субъектов малого предпринимательства и объема инвестиций, не наблюдаемых прямыми статистическими методами.

<sup>3</sup> Независимо от основного вида экономической деятельности хозяйствующих субъектов.